

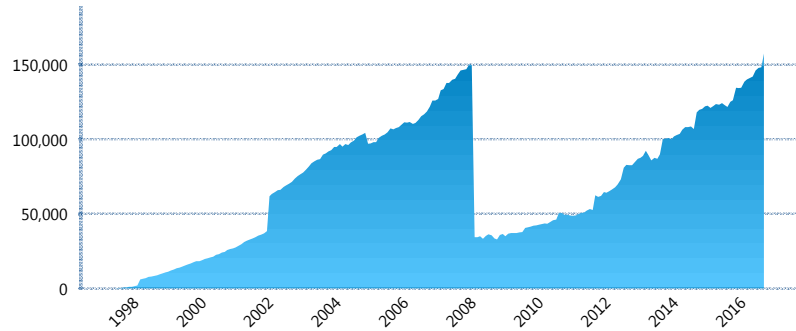
### I. INFORMACIÓN FINANCIERA

#### I) Detalles del Fondo

Detalles del Fondo	
Razón Social	Siefore Banamex Básica 2, S.A. de C.V.
Inicio de Operaciones	30/01/1998
Tipo de Fondo	Básica
Clave Bolsa	SBBMX2
Activos Administrados *	157,526
ISIN	MX54SB220017
Comisión Anual	1.01%
Administrador	Afore Banamex, S.A. de C.V., integrante del Grupo Financiero Banamex
Director General	C. Luis Sebastián Sayeg Seade
Presidente del Consejo	C. Luis Sebastián Sayeg Seade

#### Activos Administrados \*

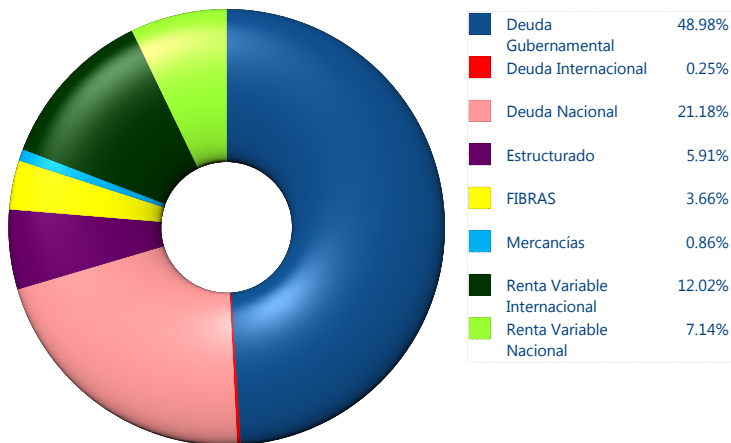
\$157,526



\*Cifras en millones de pesos

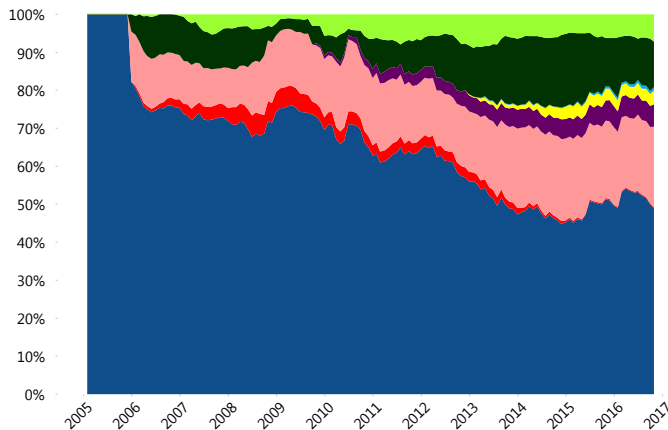
Contiene el efecto de fusiones, cortes transversales y transferencias por edad. Para mayor información consultar: <http://www.consar.gob.mx/gobmx/Aplicativo/Factsheets/EC/ECSAR.pdf>

#### II) Inversiones



Tipo de Instrumento		Banamex (SB2)	Sistema Básicas 2**
Renta Variable Nacional	Renta Variable Nacional	7.14%	6.09%
	<b>Total</b>	<b>7.14%</b>	<b>6.09%</b>
Renta Variable Internacional	Renta Variable Internacional	12.02%	10.76%
	<b>Total</b>	<b>12.02%</b>	<b>10.76%</b>
Mercancías	Mercancías	0.86%	0.14%
	<b>Total</b>	<b>0.86%</b>	<b>0.14%</b>
FIBRAS	FIBRAS	3.66%	2.07%
	<b>Total</b>	<b>3.66%</b>	<b>2.07%</b>
Estructurado	Estructurados	5.91%	4.09%
	<b>Total</b>	<b>5.91%</b>	<b>4.09%</b>
Deuda Nacional	Alimentos	0.54%	0.38%
	Automotriz	0.06%	0.03%
	Banca de Desarrollo	2.78%	2.10%
	Bancario	1.39%	1.52%
	Bebidas	0.67%	0.48%
	Cemento	0.02%	0.04%
	Centros Comerciales	0.04%	0.06%
	Consumo	0.64%	0.44%
	Deuda CP	0.04%	0.01%
	Empresas Productivas del Estado	0.31%	3.51%
	Estados	0.76%	0.74%
	Europesos	4.33%	3.29%
	Grupos Industriales	0.93%	0.64%
	Infraestructura	3.40%	3.19%
	Otros	1.27%	1.04%
	Papel	0.33%	0.15%
	Serv. Financieros	0.35%	0.23%
Telecom	1.51%	1.53%	
Transporte	0.50%	0.29%	
Vivienda	1.31%	2.04%	
<b>Total</b>	<b>21.18%</b>	<b>21.74%</b>	
Deuda Internacional	Deuda Internacional	0.25%	0.64%
	<b>Total</b>	<b>0.25%</b>	<b>0.64%</b>
Deuda Gubernamental	BONDESD	0.42%	1.40%
	BONOS	13.40%	18.95%
	BPA182	0.00%	0.00%
	BPAS	0.00%	0.05%
	BPAT	0.00%	0.02%
	CBIC	8.69%	4.07%
	CETES	0.37%	4.13%
	REPORTO	0.31%	1.12%
	UDIBONO	22.54%	23.35%
	UMS	3.24%	1.38%
<b>Total</b>	<b>48.98%</b>	<b>54.47%</b>	
<b>Total</b>	<b>100.00%</b>	<b>100.00%</b>	

#### Evolución de Inversiones



\*\*Considera las inversiones de todo el grupo de SIEFORES Básicas 2  
Cifras al cierre de octubre de 2016

### III) Desempeño

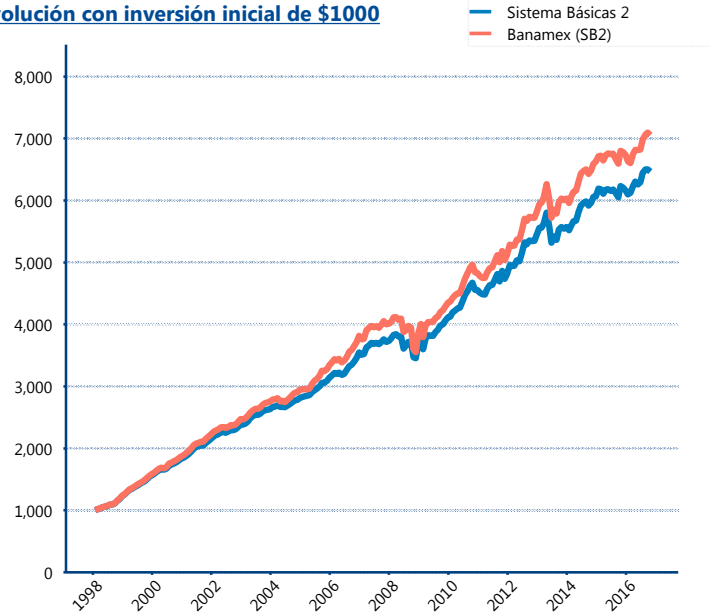
#### Rendimiento Bolsa

Tipo	Banamex (SB2)	Sistema Básicas 2
1 año	3.82%	3.71%
2 años	4.16%	3.92%
3 años	5.29%	5.00%
5 años	6.18%	5.69%
Histórico	11.12%	10.62%

#### Indicador de Rendimiento Neto

Siefore	IRN %
PensionISSSTE (SB2)	7.31%
SURA (SB2)	7.18%
Profuturo (SB2)	6.95%
<b>Banamex (SB2)</b>	<b>6.75%</b>
Coppel (SB2)	6.30%
Principal (SB2)	6.14%
Metlife (SB2)	5.98%
Azteca (SB2)	5.87%
XXI-Banorte (SB2)	5.82%
Invercap (SB2)	5.56%
Inbursa (SB2)	4.24%
Promedio Simple	6.19 %
Promedio Ponderado	6.36 %

#### Evolución con inversión inicial de \$1000



Construido con el precio de la Siefore registrado en la Bolsa Mexicana de Valores

### IV) Medidas de sensibilidad y riesgos

#### Evolución del Plazo Promedio Ponderado

